



**주한미군 J8  
2009 한반도 공병 회의  
2009년 2월 4일**

# 구조변환 지침

## (2006 ~ 현재)



- 2006년 9월 14일, 한미 정상회담
  - 전략권 이양 합의
- 2006년 10월 20일, 38차 한미 안보 협의 회의 (SCM)
  - “지휘 관계 연구 새로운 동맹 군사 구조 로드맵”
- 2007년 2월 23일, 28차 한미 군사위원회 회의 (MCM)
  - 전략권 전환을 위해 2012년 4월 17일 창설
- 2007년 6월 3일, 미 한국 사령부, 유엔사 본부 편성 및 운영 개념 계획
  - 주한미군 사령관 목표, 참모 계획을 위한 기초
- 2007년 6월 28일, 한미 전략 전환 계획
  - 전략권 전환을 위한 연합 로드맵
- 2007년 7월 4일, 주한미군 구조변환에 관한 미 국방장관 각서
  - 주한미군 자산 통합, 기지 이전 및 구조 변환
- 2008년 4월 20일, 한미 정상회담
  - 미군 부대 규모를 “현재 수준으로 유지”; 한국에서의 근무기간을 정상화 할 것임.
- 2008년 6월 3일, 미 국방장관, 한국에서의 “근무기간을 정상화” 할 것이라는 예상 인정
- 2008년 6월, 태평양사령부 부사령관 제안된 美한국사 합동분배표 승인
- 2008년 12월 1일, 국방장관실 인사동원담당관 한국에서의 동반 근무기간 3년 승인



# 주한미군 구조변환 임무



2012년 4월 17일부로 주한미군은 국가 합동 전투수행 사령부인 美한국사 (KORCOM) 본부 및 각 군 / 기능 구성군사로 구조변환 되며, 교리상 한국군과의 주도 지원 관계가 한국 정부로 하여금 전시에 그들 부대의 지휘통제를 우선적으로 책임 지게 한다.

미래의 美한국사 합동분배표는 정전, 위기 및 제한된 목적의 작전 속 작전을 수행하도록 설계되었다. 합동분배표는 확장된 모든 분야의 작전을 위해서 증원 합동 동원 분배표를 필요로 할 것이다.



# 사령관 최종 결정



- (평문//대외비) 2012년 4월 17일, 한국내의 한국군 및 미군은 교리상의 주도 지원관계 속 미군 부대와 함께 분리되고 독립적인 국가 사령부 구조하에 운영 될 것이다.
- (평문//대외비) 美한국사는 (KORCOM) 완전 운영 능력을 갖추고 있다.
- (평문//대외비) 적절한 협조 본부 및 반들은 위기 및 전시 노력 일치를 보장하기 위해서 군사 기획 및 운영과 효과적으로 연결되어 있다.
- (평문//대외비) 두 개의 주요 중심 지역 (오산 공군 기지 / 캠프 험프리 및 대구)으로의 미 부대 기지이전 완료 날짜는 한미 양측간의 협의되고 실행 가능한 날짜로 좁혀지고 있다.
- (평문//대외비) 美한국사는 적절한 시설이 건설되거나 사업되어진 시설에 가족 동반 3년 근무를 승인 받았다.
- (평문//대외비) 한미동맹은 북한 사람들의 공격성을 억제하고 만약 억제가 실패할 경우 확고하게 승리할 수 있는 능력을 갖추고 있다.



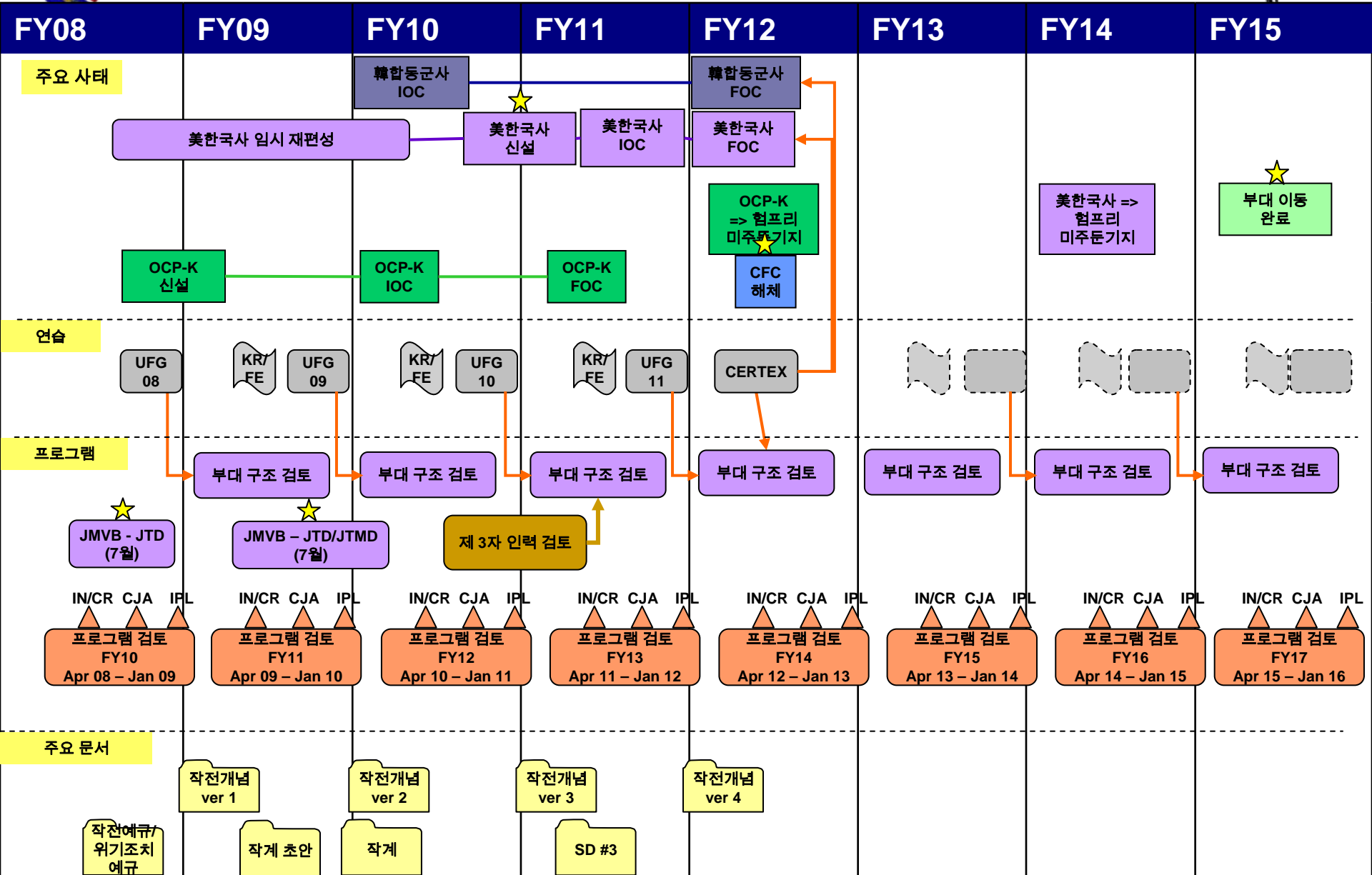
# 한국 구조변환 노력



	2009	2010	2011	2012	2013						
<b>Fight and Win</b> - 28,500 (공군/해군 능력) (USFK J8) - C4I (특정 작전) (USFK J6)	☆ 5029 F급 중간보고	☆ JCS Tank	☆ KR 연습	☆ 5029 tbl Top	☆ QDR 검토	☆ 5029 중간 보고	☆ KR 연습	☆ KR 연습	☆ CFC 해체	☆ GPEC 검토 2011 목표	☆ 美한국사 임시 재편성
<b>전작권 전환</b> - 연습계획 (USFK J3) - C4I (JIE, AIE) (USFK J6)	☆ 09년 7월 계획 초안	☆ UFG 09 연습	☆ UFG 연습 계획 초안	☆ UFG 10	☆ UFG 리허설	☆ 최종 공동 계획 완성	☆ CERTEX	☆ 전작권 전환	☆ 전략지침 (초안) SCM 09	☆ 전략지침 #3	
<b>주한미군 / 미8군 재편성</b> - 한국 사령부 (美한국사) JTD/JTMD/EA (USFK J8) - OCP - K (육군)	☆ 09년 7월, 합동지원 제안	☆ 美한국사 창설	☆ 美한국사 최초운용 능력 (IOC)	☆ 美한국사 최초운용 능력 (FOC)	☆ MCP/ OCP-K IOC	☆ MCP/ OCP-K FOC	☆ MCP/ OCP-K FOC	☆ MCP/ OCP-K FOC			
<b>두 개의 중심으로 이동</b> - 연합 토지 관리 계획 (LPP) (USFK 공병) - 용산 기지이전 계획 (YRP) (USFK 공병) - 육군 이동 계획 (EUSA)	토지 준비 / 기반시설 발전								건설	부대 이동	
- 41 <sup>st</sup> SIG BN - 2 <sup>nd</sup> CAB	☆ JFTR 변화 36/12	☆ AFH 타워 완성	☆ JFTR 변화 36/24	☆ 1400 HHOP 부대 가용 가능 (1단계, 2012)	☆ 1000 HHOP 부대 가용 가능 (2단계, 2014)	☆ OCP-K IMCOM-K 501 <sup>st</sup> MI BDE	☆ KORCOM 1 HBCT				
<b>근무기간 정상화</b> - 최초 목표 (중간 JFTR 변화: non-CSP => CSP) (USFK J8) - 장기간 목표 (최종 JFTR 변화: 50%의 CSP 성장) (USFK J8)	☆ JFTR 변화 36/12	☆ AFH 타워 완성	☆ JFTR 변화 36/24	☆ 1400 HHOP 부대 가용 가능 (1단계, 2012)	☆ 1000 HHOP 부대 가용 가능 (2단계, 2014)	☆ OCP-K IMCOM-K 501 <sup>st</sup> MI BDE	☆ KORCOM 1 HBCT				
<b>지역 교전</b> - 전략적 통신 및 다른 주도권 (USFK J5)	☆ QDR										

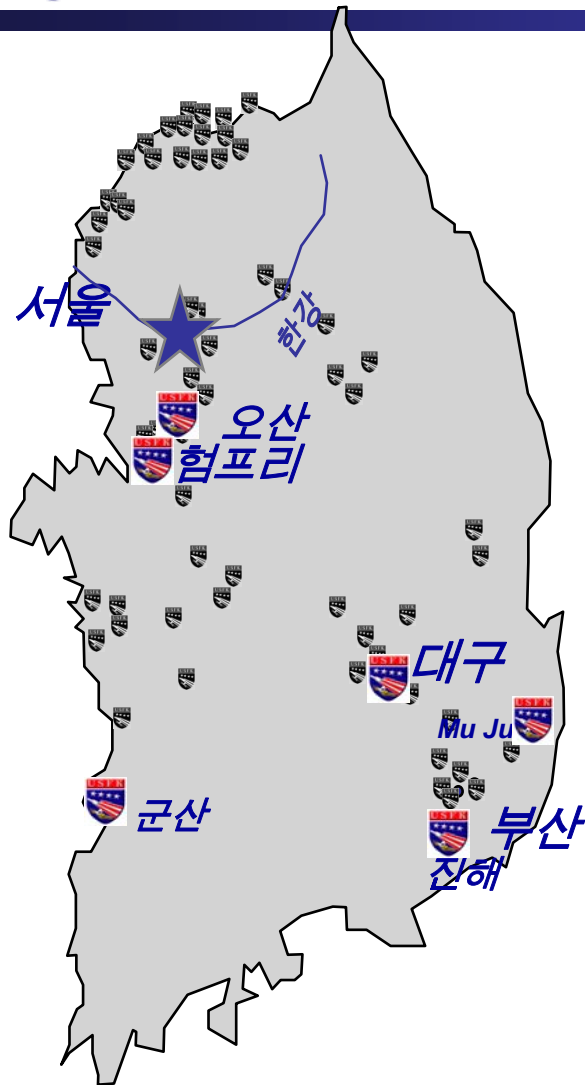


# 향후 전망





# 한미 동맹 구조변환



## 주요 구성요소

변환: 새로운 동맹 전투수행 지휘 구조 정립

증진: 억제 및 전투수행 능력, 속도 및 민첩성 향상

구성: 한미 강화된 능력을 기반으로 한 올바른 규모의 부대 구조

조정: 미 부대를 두 군데의 영구적인 중심지로 통합하여 미 부대 주둔 시 적극적인 참여로 보다 나은 한반도 및 지역 안보 창조

주한미군은 냉전 장소에서 반드시  
재조정되어야만 한다.

구조변환은 104개의 캠프를 통합하여 두 군데의 영구적인 중심지로 주둔한다.





# 주한미군 영구적 중심지 & 군사 시설



## 평택

- 험프리 미주둔기지\*
- 오산
- K-16
- CP TANGO
- 용인
- 인천 우편 시설

## 오산

- 오산 공군기지\*
- 수원 공군기지 (공동운영기지)
- 청주 공군기지 (공동운영기지)

## 대구

- 캠프 워커\*
- 캠프 캐롤
- 캠프 헨리
- 캠프 조지
- 캠프 무적
- 대구 공군기지 (공동운영기지)
- 김해 공군기지 (공동운영기지)
- 미 국방 군수품 재활용 / 판매
- 부두 #8
- 부산 저장 시설

## 군산

- 군산 공군기지\*
- 광주 공군기지 (공동운영기지)
- 군산 유류 터미

## Chinhae

- 진해\*

\* 주요 거점 지역



## 다른 부지\*\*

### 북방

- 합동 훈련 지역
  - 옹평
  - Warrior 기지
  - Bayonet 훈련 지역
  - Bull's Eye 훈련 지역 (1/2)
  - Gun 훈련 지역
  - Watkins 사격장
- 알라모 미 육군 보안기관 (Det L)
- 감악산 미 육군 보안기관 (Det M)
- 캠프 광사리
- 파평산 항공교통관제
- 신북 중계소
- Concord
- 화악산 Evenreach

### 남서 중심지

- 고려산 미 육군 보안기관
- 캠프 Ames
- 대구 저장 지역
- 마산 탄약고

### 남동 중심지

- 예천 공군기지
- Dart Board
- Chang San
- High Point
- Richmond
- Brooklyn
- Beason
- Madison

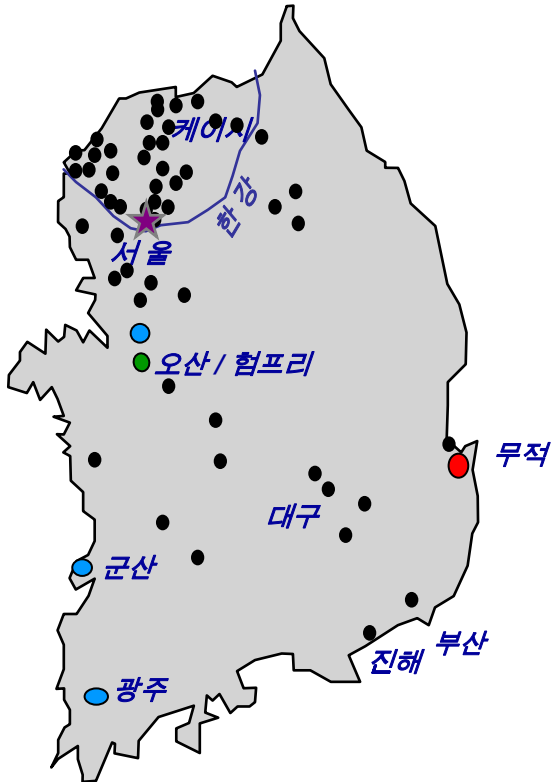
\*\* 이러한 장소들은 훈련지이다. 군수 및 통신 부지는 편성이 되지 않았거나 근무자들이 살고 있지 않다.





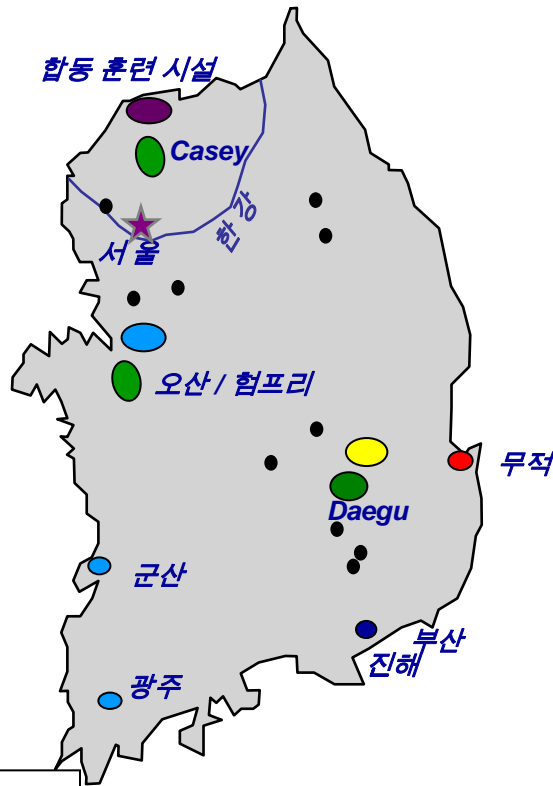
## 2002

- 37,500 병력
- 104개의 미 기지 / 캠프 / 부지



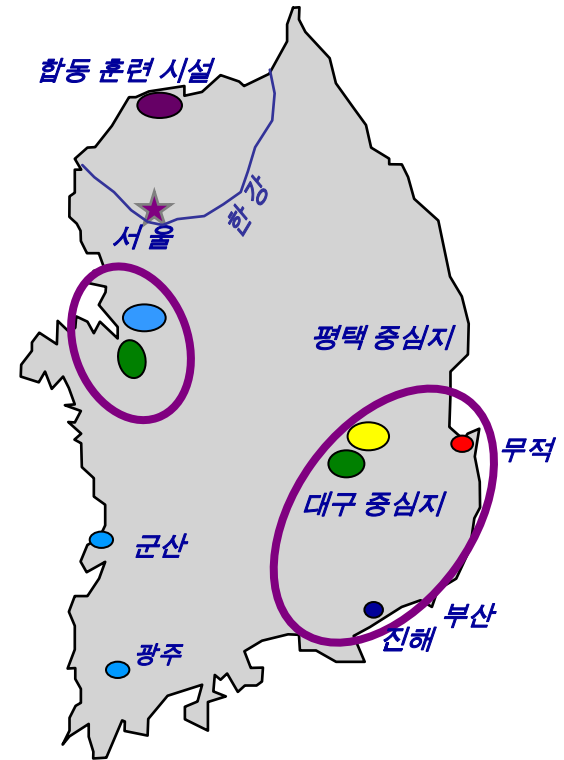
## 2003 - 2009

- 28,000 (+/-) 병력
- 2 보병 사단 통합
- 70개의 미 기지 / 캠프 / 부지



## 2010 - 2017+

- 용산 기지 이전
- 2 보병 사단 이전
- 두 군데의 영구적 중심지
- 47개의 미 기지 / 캠프 / 부지



법례

- |   |  |  |
|---|--|--|
| <span style="color: green;">●</span> 육군 | <span style="color: red;">●</span> 해병  | <span style="color: purple;">●</span> 합동 설비 & 시설 |
| <span style="color: grey;">●</span> 해군  | <span style="color: blue;">●</span> 공군 | <span style="color: yellow;">●</span> 사전배치 장비    |



## 근무기간 정상화

“합참의장이 요청한 한국에 영구적으로 배속되는  
근무자들의 근무 기간을 늘리는 방안이 승인되었다...”  
- Dr. Chu, 2008년 12월 1일



# 근무기간 정상화: 1 단계



– 회계 연도 2009-2010

– “합참의장이 요청한 한국에 영구적으로 배속되는 근무자들의 근무 기간을 늘리는 방안이 승인되었다” – Dr. Chu, 2008년 12월 1일:

36 개월 동반 근무기간: 서울, 오산, 평택, 대구 및 진해

24 개월 동반 근무기간: 의정부 및 동두천

12 개월 단독 근무기간은 한국 전체에 적용

**성공적인 주기 교대는 각 군의 즉각적인 이행을 요구**

– 4,320명의 근무자들이 한국 내에 부양가족을 가지고 있는 것을 허용  
 많은 군사 인원 (~1911)이 한국으로 그들의 가족을 데려왔지만 사령부에서 지원을 안해줌

회계연도 09/10 본국으로 돌아가는 인원이 사령부 지원 비율을 증가시킬 것임.

기존의 기반시설로 인한 숫자 제한 (주로 학교)

– 2012년 4월 전작권 전환과 관련하여 한국이 2009년에 주요 직위 참모부를 구성하는 것을 허용

구조변환에 긍정적인 영향을 줄 것임

가족들이 한국을 고급 생활 장소로 홍보할 것임



## 근무기간 정상화: 2 단계



– 회계 연도 2011-2016

- 한국내 부양가족과 함께 동반한 근무자들이 5700 (35%)명으로 증가  
주로 오산 (625 가구에서 1200 가구) 및 군산 (0 가구에서 500 가구)  
에서 증가
- 서울, 의정부 및 동두천 내 가족들이 험프리 미 주둔기지로 이동



# 근무기간 정상화: 3 단계



- 회계 연도 2012-2020

- JFTR에서의 변화가 아래와 같은 사항들을 정한다:  
오산 공군기지, 험프리 기지, 대구 기지, 군산 공군기지 및 진해 해군기지를  
위한 36 개월 동반 및 24 개월 단독 근무기간

근무자들은 서울, 의정부 및 동두천으로 더 이상 배속되지 않음

- 한국 내 부양가족들과 동반한 근무자들이 14,250명 (85%)으로 증가

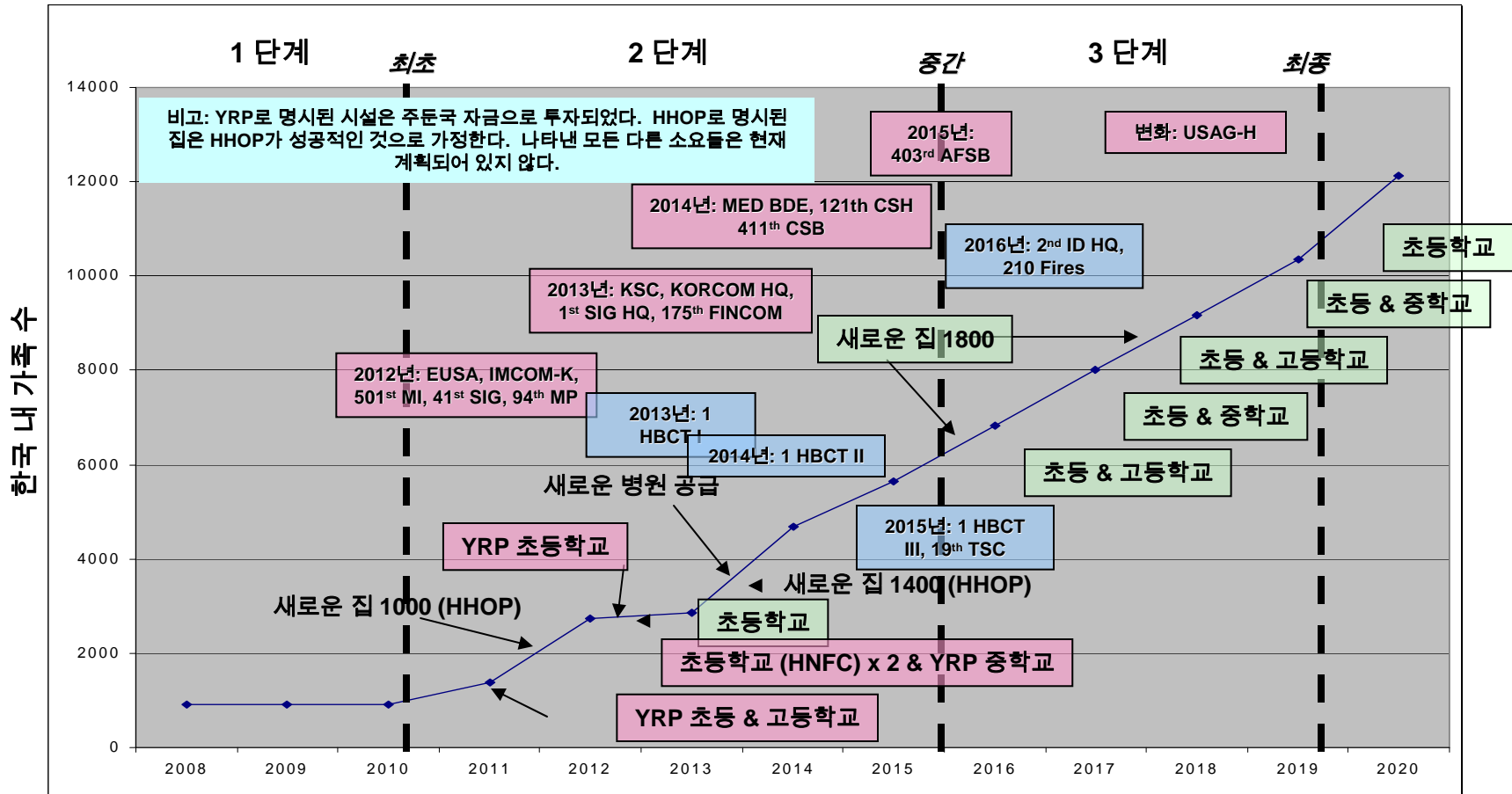
- 총 다섯 군데의 가족 근무 지원 장소에 기반시설이 2018년부터 2020년까지 자리잡게  
될 것임



# 근무기간 정상화 시간대별 성장률 평택



(2008년 12월 1일부)



■ YRP 건물  
■ LPP 건물  
■ 자금 조달 소요

집 2400채를 건축하여 YRP / LPP에 근거한 부대 이동을 촉진한다. 동반 근무자들을 위한 최종 목적 구축 및 지정은 추가적인 자금 조달로만 지원될 수 있다. 시행은 한축 YRP 자금 조달 지급에 달려있다. 험프리 주택 기회는 모든 AFH 소요를 위해서 사용되어질 것이다.

의료: 시간대별 인구성장률에 맞춰서 참모부의 점진적인 증가와 더불어 1차 치료 능력이 이용 가능하다; 전문 치료 능력은 2013년 말에 새로운 병원과 함께 이용 가능하다; 가족들을 위한 치과 치료 제한.



# 험프리 주택단지 기획 (HHOP)



- 군사 주택 독점 주도권 및 BTL이 아님. 보증 (담보) 없음.
- HHOP 란:
  - 부동산 거래. 이용 계약서는 재산 증대 및 책임을 정립시킴.
  - 민간팀: 자금조달, 설계, 건설, 자산관리, 유지 및 수리
  - 부대 규모, 건강한 생활 안전 및 AT/FP를 위한 DOD 기준. 한국 산업은 현대 아파트 설계 및 건축을 위한 최고의 경험을 지니고 있음.
  - 임대 계약서 작성; 편의시설을 위한 거주자 책임.
  - 군 가족들에게 우선적인 권한이 있다; 이러한 아파트에 거주할 필요는 없음. 입주대기우선자배정 방식은 거주를 극대화 시킴.
- HHOP는 험프리 미주둔기지에서 실행가능:
  - 2012년 1400 부대
  - 2014년 추가적인 1000 부대
- 상태:
  - 2008년 10월 최선의 조건을 가진 제안 선정
  - 2008년 11월 독점 협상
  - 사업 관점 각서 (2008년 12월 24일 체결)
  - 2009년 4월 마감 / 이용 계약서
- 미래: 다른 장소의 주택 및 학교를 위해 비슷한 접근 방식 사용







# SY09/10년도 Area I 교육 문제점



- 1026명의 유치원-8학년 및 294명의 9-12학년 학생 입학 예상
  - 방책 1: 현상 유지
    - 상관없는 문제로 취급
    - 학교 부족 인정을 위한 후원자 필요
  - 방책 2: 동두천 초·중학교
    - 기존 시설들을 학교 시설로 용도변경
- 단계적 도입 적용 (SY 09/10 유치원-5학년; SY 10/11 유치원-8학년)
  - 의정부 유치원-8학년 학생들이 동두천으로 학교를 다님
  - 동두천 및 의정부 9~12학년들을 서울로 버스 통학
    - 다른 선택
      - 외국 학교
      - 자택학습
  - 한반도 외부 기반 가상 학교 프로그램



# 향후 교육 전략



## • 가상 교육 프로그램

- 다른 성공적인 프로그램 이후 설계
- DODDS 선생님들을 사용하여 학생들과 온라인에서 교류
- 2009년 8월 최초 능력 구비
- 9~12학년을 위한 부분 커리큘럼
- 2010년 8월 내로 모든 고등학교 커리큘럼 구비
- 험프리 미 주둔기지 중심지에서 지역 지원



## • 새로운 학교 성장 제안

- 계획된 용산 기지이전 계획 / 연합토지관리 계획에 의한 구축
- 협력 기회 탐구
  - 정부 - 정부
  - 정부 - 민간 (BTL)
  - 한국 학생들이 국방성 학교에 다닐 수 있는 조건으로 한국 정부가 건설에 필요한 자금 조달
- 외국 학교 투자





# 투 의



# 예비 슬라이드



# 1 단계 군사 인구 (최초)



	Current								FY09/10 (Immediate)				
	Service	Sponsors	Families			Dependents	Student Population	Total Population	Sponsors	Families	Dependents	Student Population	Total Population
			CSP	Non-CSP	Total								
Pyeongtaek	Army	2768	212	381	593	780	310	3548	2,768	620	1,861	744	4,629
	Air Force	28	0	1	1	1	3	29	28	0	0	0	28
	Navy	0	0	0	0	0	0	0	0	0	0	0	0
	Marines	0	0	0	0	0	0	0	0	0	0	0	0
	<b>Military</b>	<b>2796</b>	<b>212</b>	<b>382</b>	<b>594</b>	<b>781</b>	<b>313</b>	<b>3577</b>	<b>2,796</b>	<b>620</b>	<b>1,861</b>	<b>744</b>	<b>4,657</b>
Osan	Army	1030	36	26	62	98	74	1128	1,030	110	330	132	1,360
	Air Force	5020	297	241	538	953	360	5973	5,020	510	1,530	612	6,550
	Navy	0	0	0	0	0	0	0	8	5	15	6	23
	Marines	0	0	0	0	0	0	0	1	0	0	0	1
	<b>Military</b>	<b>6050</b>	<b>333</b>	<b>267</b>	<b>600</b>	<b>1051</b>	<b>434</b>	<b>7101</b>	<b>6,059</b>	<b>625</b>	<b>1,875</b>	<b>750</b>	<b>7,934</b>
Daegu	Army	2089	272	150	422	773	313	2862	2,089	400	1,200	480	3,289
	Air Force	67	5	6	11	20	10	87	67	0	0	0	67
	Navy	5	4	0	4	6	1	11	5	0	0	0	5
	Marines	36	0	0	0	1	5	37	36	10	30	12	66
	<b>Military</b>	<b>2197</b>	<b>281</b>	<b>156</b>	<b>437</b>	<b>800</b>	<b>329</b>	<b>2997</b>	<b>2,197</b>	<b>410</b>	<b>1,230</b>	<b>492</b>	<b>3,427</b>
* Chinhae	Army	0	1	0	1	0	0	0	0	0	0	0	0
	Air Force	0	0	0	0	0	0	0	0	0	0	0	0
	Navy	149	32	2	34	61	21	210	149	65	194	78	343
	Marines	0	0	0	0	0	0	0	0	0	0	0	0
	<b>Military</b>	<b>149</b>	<b>33</b>	<b>2</b>	<b>35</b>	<b>61</b>	<b>21</b>	<b>210</b>	<b>149</b>	<b>65</b>	<b>194</b>	<b>78</b>	<b>343</b>
Seoul	Army	4589	869	344	1213	2327	1325	6916	4,589	1,300	3,900	1,560	8,489
	Air Force	250	85	25	110	252	72	502	250	120	360	144	610
	Navy	162	40	1	41	100	47	262	162	60	180	72	342
	Marines	17	10	1	11	22	5	39	17	20	60	24	77
	<b>Military</b>	<b>5018</b>	<b>1004</b>	<b>371</b>	<b>1375</b>	<b>2701</b>	<b>1449</b>	<b>7719</b>	<b>5,018</b>	<b>1,500</b>	<b>4,500</b>	<b>1,800</b>	<b>9,518</b>
Dongdaheon	Army	6678	206	584	790	1318	0	7996	6,678	820	2,460	984	9,138
	Air Force	28	0	1	1	2	0	30	28	0	0	0	28
	Navy	0	0	0	0	0	0	0	0	0	0	0	0
	Marines	0	0	0	0	0	0	0	0	0	0	0	0
	<b>Military</b>	<b>6706</b>	<b>206</b>	<b>585</b>	<b>791</b>	<b>1320</b>	<b>0</b>	<b>8026</b>	<b>6,706</b>	<b>820</b>	<b>2,460</b>	<b>984</b>	<b>9,166</b>
Uijongbu	Army	1525	92	146	238	419	0	1944	1,525	280	840	336	2,365
	Air Force	36	0	2	2	1	0	37	36	0	0	0	36
	Navy	0	0	0	0	0	0	0	0	0	0	0	0
	Marines	0	0	0	0	0	0	0	0	0	0	0	0
	<b>Military</b>	<b>1561</b>	<b>92</b>	<b>148</b>	<b>240</b>	<b>420</b>	<b>0</b>	<b>1981</b>	<b>1,561</b>	<b>280</b>	<b>840</b>	<b>336</b>	<b>2,401</b>
	<b>Army</b>	<b>18,679</b>	<b>1,688</b>	<b>1,631</b>	<b>3,319</b>	<b>5,715</b>	<b>2,022</b>	<b>24,394</b>	<b>18,679</b>	<b>3,530</b>	<b>10,591</b>	<b>4,236</b>	<b>29,270</b>
	<b>Air Force</b>	<b>7,934</b>	<b>387</b>	<b>276</b>	<b>663</b>	<b>1,265</b>	<b>445</b>	<b>9,199</b>	<b>7,934</b>	<b>630</b>	<b>1,890</b>	<b>756</b>	<b>9,824</b>
	<b>Navy</b>	<b>316</b>	<b>76</b>	<b>3</b>	<b>79</b>	<b>167</b>	<b>69</b>	<b>483</b>	<b>324</b>	<b>130</b>	<b>389</b>	<b>156</b>	<b>713</b>
	<b>Marines</b>	<b>53</b>	<b>10</b>	<b>1</b>	<b>11</b>	<b>23</b>	<b>10</b>	<b>76</b>	<b>54</b>	<b>30</b>	<b>90</b>	<b>36</b>	<b>144</b>
	<b>Military Total</b>	<b>26,982</b>	<b>2,161</b>	<b>1,911</b>	<b>4,072</b>	<b>7,170</b>	<b>2,546</b>	<b>34,152</b>	<b>26,991</b>	<b>4,320</b>	<b>12,960</b>	<b>5,184</b>	<b>39,951</b>

As of December 22, 2008

\*진해는 현재 75 가족의 수용 능력을 가지고 있지만 성장 가능성은 없음.



# 1 단계 동반 근무기간 목적



Location	Service	Command Sponsored with Families	Critical Positions				Other	Tour Lengths
			2009	2010	2011	Total		
Pyeongtaek	Army	620	343	69	12	424	196	38/12
	Air Force	0	0	0	0	0	0	
	Navy	0	0	0	0	0	0	
	Marines	0	0	0	0	0	0	
	<b>Total</b>	620	343	69	12	424	196	
Osan	Army	110	13	6	0	19	91	
	Air Force	510	51	106	3	160	350	
	Navy	5	0	0	0	0	5	
	Marines	0	0	0	0	0	0	
	<b>Total</b>	625	64	112	3	179	446	
Daegu	Army	400	94	49	6	149	251	
	Air Force	0	0	0	0	0	0	
	Navy	0	0	0	0	0	0	
	Marines	10	0	0	0	0	10	
	<b>Total</b>	410	94	49	6	149	261	
Chinhae	Army	0	0	0	0	0	0	
	Air Force	0	0	0	0	0	0	
	Navy	65	0	0	0	0	65	
	Marines	0	0	0	0	0	0	
	<b>Total</b>	65	0	0	0	0	65	
Seoul	Army	1300	522	161	25	708	592	
	Air Force	120	45	37	5	87	33	
	Navy	60	16	24	1	41	19	
	Marines	20	13	0	0	13	7	
	<b>Total</b>	1500	596	222	31	849	651	
Dongducheon	Army	820	116	41	6	163	657	24/12
	Air Force	0	0	0	0	0	0	
	Navy	0	0	0	0	0	0	
	Marines	0	0	0	0	0	0	
	<b>Total</b>	820	116	41	6	163	657	
Uijongbu	Army	280	71	24	4	99	181	
	Air Force	0	0	0	0	0	0	
	Navy	0	0	0	0	0	0	
	Marines	0	0	0	0	0	0	
	<b>Total</b>	280	71	24	4	99	181	
<b>Army Total</b>		3530	1159	350	53	1562	1968	
<b>Air Force Total</b>		630	96	143	8	247	383	
<b>Navy Total</b>		130	16	24	1	41	89	
<b>Marines Total</b>		30	13	0	0	13	17	
<b>Total</b>		4320	1284	517	62	1863	2457	



# 2 단계 군사 인구 (중간)



		FY09/10 (Immediate)					FY11-16 (Interim)				
Service		Sponsors	Families	Dependents	Student Population	Total Population	Sponsors	Families	Dependents	Student Population	Total Population
Pyeongtaek	Army	2,768	620	1,861	744	4,629	16,986	3,285	9,855	3,942	26,841
	Air Force	28	0	0	0	28	339	156	468	187	807
	Navy	0	0	0	0	0	199	60	180	72	379
	Marines	0	0	0	0	0	28	14	42	17	70
	<b>Military</b>	<b>2,796</b>	<b>620</b>	<b>1,861</b>	<b>744</b>	<b>4,657</b>	<b>17,552</b>	<b>3,515</b>	<b>10,545</b>	<b>4,218</b>	<b>28,097</b>
Osan	Army	1,030	110	330	132	1,360	985	143	429	172	1,414
	Air Force	5,020	510	1,530	612	6,550	5,083	1,057	3,171	1,268	8,254
	Navy	8	5	15	6	23	0	0	0	0	0
	Marines	1	0	0	0	1	0	0	0	0	0
	<b>Military</b>	<b>6,059</b>	<b>625</b>	<b>1,875</b>	<b>750</b>	<b>7,934</b>	<b>6,068</b>	<b>1,200</b>	<b>3,600</b>	<b>1,440</b>	<b>9,668</b>
Daeju	Army	2,089	400	1,200	480	3,289	1,999	398	1,194	478	3,193
	Air Force	67	0	0	0	67	68	0	0	0	68
	Navy	5	0	0	0	5	5	0	0	0	5
	Marines	36	10	30	12	66	62	12	36	14	98
	<b>Military</b>	<b>2,197</b>	<b>410</b>	<b>1,230</b>	<b>492</b>	<b>3,427</b>	<b>2,134</b>	<b>410</b>	<b>1,230</b>	<b>492</b>	<b>3,364</b>
Chinhae	Army	0	0	0	0	0	0	0	0	0	0
	Air Force	0	0	0	0	0	0	0	0	0	0
	Navy	149	65	194	78	343	149	75	224	90	373
	Marines	0	0	0	0	0	0	0	0	0	0
	<b>Military</b>	<b>149</b>	<b>65</b>	<b>194</b>	<b>78</b>	<b>343</b>	<b>149</b>	<b>75</b>	<b>224</b>	<b>90</b>	<b>373</b>
Seoul	Army	4,589	1,300	3,900	1,560	8,489	50	0	0	0	50
	Air Force	250	120	360	144	610	7	0	0	0	7
	Navy	162	60	180	72	342	3	0	0	0	3
	Marines	17	20	60	24	77	1	0	0	0	1
	<b>Military</b>	<b>5,018</b>	<b>1,500</b>	<b>4,500</b>	<b>1,800</b>	<b>9,518</b>	<b>61</b>	<b>0</b>	<b>0</b>	<b>0</b>	<b>61</b>
Dongducheon	Army	6,678	820	2,460	984	9,138	0	0	0	0	0
	Air Force	28	0	0	0	28	0	0	0	0	0
	Navy	0	0	0	0	0	0	0	0	0	0
	Marines	0	0	0	0	0	0	0	0	0	0
	<b>Military</b>	<b>6,706</b>	<b>820</b>	<b>2,460</b>	<b>984</b>	<b>9,166</b>	<b>0</b>	<b>0</b>	<b>0</b>	<b>0</b>	<b>0</b>
Uijeongbu	Army	1,525	280	840	336	2,365	0	0	0	0	0
	Air Force	36	0	0	0	36	0	0	0	0	0
	Navy	0	0	0	0	0	0	0	0	0	0
	Marines	0	0	0	0	0	0	0	0	0	0
	<b>Military</b>	<b>1,561</b>	<b>280</b>	<b>840</b>	<b>336</b>	<b>2,401</b>	<b>0</b>	<b>0</b>	<b>0</b>	<b>0</b>	<b>0</b>
Kunsan	Army	0	0	0	0	0	0	0	0	0	0
	Air Force	2,505	0	0	0	2,505	2,536	500	1,500	600	4,036
	Navy	0	0	0	0	0	0	0	0	0	0
	Marines	0	0	0	0	0	0	0	0	0	0
	<b>Military</b>	<b>2,505</b>	<b>0</b>	<b>0</b>	<b>0</b>	<b>2,505</b>	<b>2,536</b>	<b>500</b>	<b>1,500</b>	<b>600</b>	<b>4,036</b>
<b>Army</b>		<b>18,679</b>	<b>3,530</b>	<b>10,591</b>	<b>4,236</b>	<b>29,270</b>	<b>20,020</b>	<b>3,826</b>	<b>11,478</b>	<b>4,591</b>	<b>31,498</b>
<b>Air Force</b>		<b>7,934</b>	<b>630</b>	<b>1,890</b>	<b>756</b>	<b>9,824</b>	<b>8,033</b>	<b>1,713</b>	<b>5,139</b>	<b>2,056</b>	<b>13,172</b>
<b>Navy</b>		<b>324</b>	<b>130</b>	<b>389</b>	<b>156</b>	<b>713</b>	<b>356</b>	<b>135</b>	<b>404</b>	<b>162</b>	<b>760</b>
<b>Marines</b>		<b>54</b>	<b>30</b>	<b>90</b>	<b>36</b>	<b>144</b>	<b>91</b>	<b>26</b>	<b>78</b>	<b>31</b>	<b>169</b>
<b>Military Total</b>		<b>26,991</b>	<b>4,320</b>	<b>12,960</b>	<b>5,184</b>	<b>39,951</b>	<b>28,500</b>	<b>5,700</b>	<b>17,099</b>	<b>6,840</b>	<b>45,599</b>

As of December 22, 2008





# 3 단계 군사 인구 (최종)



		FY11-16 (Interim)					FY12-20 (Endstate)				
Service		Sponsors	Families	Dependents	Student Population	Total Population	Sponsors	Families	Dependents	Student Population	Total Population
Pyeongtaek	Army	16,986	3,285	9,855	3,942	26,841	16,986	8,511	25,533	10,213	42,519
	Air Force	339	156	468	187	807	339	170	510	204	849
	Navy	199	60	180	72	379	199	100	299	120	498
	Marines	28	14	42	17	70	28	14	42	17	70
	<b>Military</b>	<b>17,552</b>	<b>3,515</b>	<b>10,545</b>	<b>4,218</b>	<b>28,097</b>	<b>17,552</b>	<b>8,795</b>	<b>26,384</b>	<b>10,554</b>	<b>43,936</b>
Osan	Army	985	143	429	172	1,414	985	494	1,481	592	2,466
	Air Force	5,083	1,057	3,171	1,268	8,254	5,083	2,547	7,641	3,056	12,724
	Navy	0	0	0	0	0	0	0	0	0	0
	Marines	0	0	0	0	0	0	0	0	0	0
	<b>Military</b>	<b>6,068</b>	<b>1,200</b>	<b>3,600</b>	<b>1,440</b>	<b>9,668</b>	<b>6,068</b>	<b>3,040</b>	<b>9,121</b>	<b>3,649</b>	<b>15,189</b>
Daeju	Army	1,999	398	1,194	478	3,193	1,999	1,002	3,005	1,202	5,004
	Air Force	68	0	0	0	68	68	34	102	41	170
	Navy	5	0	0	0	5	5	3	8	3	13
	Marines	62	12	36	14	98	62	31	93	37	155
	<b>Military</b>	<b>2,134</b>	<b>410</b>	<b>1,230</b>	<b>492</b>	<b>3,364</b>	<b>2,134</b>	<b>1,069</b>	<b>3,208</b>	<b>1,283</b>	<b>5,342</b>
Girne	Army	0	0	0	0	0	0	0	0	0	0
	Air Force	0	0	0	0	0	0	0	0	0	0
	Navy	149	75	224	90	373	149	75	224	90	373
	Marines	0	0	0	0	0	0	0	0	0	0
	<b>Military</b>	<b>149</b>	<b>75</b>	<b>224</b>	<b>90</b>	<b>373</b>	<b>149</b>	<b>75</b>	<b>224</b>	<b>90</b>	<b>373</b>
Seoul	Army	50	0	0	0	50	50	0	0	0	50
	Air Force	7	0	0	0	7	7	0	0	0	7
	Navy	3	0	0	0	3	3	0	0	0	3
	Marines	1	0	0	0	1	1	0	0	0	1
	<b>Military</b>	<b>61</b>	<b>0</b>	<b>0</b>	<b>0</b>	<b>61</b>	<b>61</b>	<b>0</b>	<b>0</b>	<b>0</b>	<b>61</b>
Dongdaemun	Army	0	0	0	0	0	0	0	0	0	0
	Air Force	0	0	0	0	0	0	0	0	0	0
	Navy	0	0	0	0	0	0	0	0	0	0
	Marines	0	0	0	0	0	0	0	0	0	0
	<b>Military</b>	<b>0</b>	<b>0</b>	<b>0</b>	<b>0</b>	<b>0</b>	<b>0</b>	<b>0</b>	<b>0</b>	<b>0</b>	<b>0</b>
Uijongju	Army	0	0	0	0	0	0	0	0	0	0
	Air Force	0	0	0	0	0	0	0	0	0	0
	Navy	0	0	0	0	0	0	0	0	0	0
	Marines	0	0	0	0	0	0	0	0	0	0
	<b>Military</b>	<b>0</b>	<b>0</b>	<b>0</b>	<b>0</b>	<b>0</b>	<b>0</b>	<b>0</b>	<b>0</b>	<b>0</b>	<b>0</b>
Kyeon	Army	0	0	0	0	0	0	0	0	0	0
	Air Force	2,536	500	1,500	600	4,036	2,536	1,271	3,813	1,525	6,349
	Navy	0	0	0	0	0	0	0	0	0	0
	Marines	0	0	0	0	0	0	0	0	0	0
	<b>Military</b>	<b>2,536</b>	<b>500</b>	<b>1,500</b>	<b>600</b>	<b>4,036</b>	<b>2,536</b>	<b>1,271</b>	<b>3,813</b>	<b>1,525</b>	<b>6,349</b>
<b>Army</b>	<b>20,020</b>	<b>3,826</b>	<b>11,478</b>	<b>4,591</b>	<b>31,498</b>	<b>20,020</b>	<b>10,006</b>	<b>30,019</b>	<b>12,008</b>	<b>50,039</b>	
<b>Air Force</b>	<b>8,033</b>	<b>1,713</b>	<b>5,139</b>	<b>2,056</b>	<b>13,172</b>	<b>8,033</b>	<b>4,022</b>	<b>12,065</b>	<b>4,826</b>	<b>20,099</b>	
<b>Navy</b>	<b>356</b>	<b>135</b>	<b>404</b>	<b>162</b>	<b>760</b>	<b>356</b>	<b>177</b>	<b>531</b>	<b>212</b>	<b>887</b>	
<b>Marines</b>	<b>91</b>	<b>26</b>	<b>78</b>	<b>31</b>	<b>169</b>	<b>91</b>	<b>45</b>	<b>135</b>	<b>54</b>	<b>226</b>	
<b>Military Total</b>	<b>28,500</b>	<b>5,700</b>	<b>17,099</b>	<b>6,840</b>	<b>45,599</b>	<b>28,500</b>	<b>14,250</b>	<b>42,750</b>	<b>17,100</b>	<b>71,250</b>	

As of December 22, 2008



# 교육 소요 1 단계



Location	Current Student Population (FY08)	Projected Student Population	Population FY 09-10 (August 09)			Current Capacity	Capacity FY 09-10 (August 09)			Additional Capacity Needed	
			K-5 Enrollment	6-8 Enrollment	9-12 Enrollment		K-5 Capacity	6-8 Capacity	9-12 Capacity		
Seoul	2287	2642	1242	634	766	2486	1085	554	847	156	IMCOM School Plan needed by March 09; can mitigate possible overcapacity by converting facilities
Osan AB	693	1009	474	242	293	1076	506	258	312	-67	7th AF School Plan needed by March 09
Pyeongtek	378	808	485	162	162	585	351	117	117	223	mitigate possible overcapacity with Humphreys Education Center
Daegu	596	759	357	182	220	734	345	176	213	25	IMCOM School Plan needed by March 09
Chinhae	38	96	58	19	19	70	70	0	0	26	CNFK School Plan needed by March 09
<b>Enrollment Totals</b>	<b>3992</b>	<b>5314</b>	<b>2615</b>	<b>1239</b>	<b>1460</b>	<b>4951</b>	<b>2357</b>	<b>1105</b>	<b>1489</b>	<b>363</b>	

Location	Current Student Population (FY08)	Projected Student Population	Population FY 09-10 (August 09)			Current Capacity	Capacity FY 09-10 (August 09)			Additional Capacity Needed	
			K-5 Enrollment	6-8 Enrollment	9-12 Enrollment		K-5 Capacity	6-8 Capacity	9-12 Capacity		
Uijongbu	0	336	158	81	97	0	0	0	0	336	IMCOM School Plan needed by March 09
Dongducheon	0	984	590	197	197	0	0	0	0	984	IMCOM School Plan needed by March 09
<b>Enrollment Totals</b>	<b>0</b>	<b>1320</b>	<b>748</b>	<b>277</b>	<b>294</b>	<b>0</b>	<b>0</b>	<b>0</b>	<b>0</b>	<b>1320</b>	

적색: 발전중인 개념

황색: 가능한 과잉능력을 위한 경감 계획

녹색: 문제점 없음



# 교육 소요 2 & 3단계



PHASE II										
Location	Projected Student Population*	Population FY16 (Projected)			Projected Capacity	Projected Capacity FY2015			Additional Capacity Needed	
		K-5 Enrollment	6-8 Enrollment	9-12 Enrollment		K-5 Capacity	6-8 Capacity	9-12 Capacity		
Uijongbu*	0	0	0	0	0	0	0	0	0	IMCOM School Plan needed by March 09
Dongducheon*	0	0	0	0	0	0	0	0	0	IMCOM School Plan needed by March 09
Seoul	0	0	0	0	0	0	0	0	0	IMCOM School Plan needed by March 09
Osan AB	1232	579	296	357	1276	706	258	312	-44	7th AF School Plan needed by March 09
Pyeongtek	5156	3094	1031	1031	5285	3151	1067	1067	-129	IMCOM School Plan needed by March 09
Daegu	917	431	220	266	1134	745	176	213	-217	IMCOM School Plan needed by March 09
Kunsan	600	282	144	174	900	280	310	310	-300	7th AF School Plan needed by March 09
Chinhae	107	64	21	21	70	70	0	0	37	CNFK School Plan needed by March 09
<b>Enrollment Totals</b>	<b>8012</b>	<b>4450</b>	<b>1712</b>	<b>1850</b>	<b>8665</b>	<b>4952</b>	<b>1811</b>	<b>1902</b>	<b>-653</b>	

PHASE III										
Location	Projected Student Population*	Endstate population (2020)			Projected Capacity	Projected Capacity FY2020			Additional Capacity Needed	
		K-5 Enrollment	6-8 Enrollment	9-12 Enrollment		K-5 Capacity	6-8 Capacity	9-12 Capacity		
Uijongbu	0	0	0	0	0	0	0	0	0	IMCOM School Plan needed by March 09
Dongducheon	0	0	0	0	0	0	0	0	0	IMCOM School Plan needed by March 09
Seoul	0	0	0	0	0	0	0	0	0	IMCOM School Plan needed by March 09
Osan AB	3908	1837	938	1133	4176	1906	1058	1212	-268	7th AF School Plan needed by March 09
Pyeongtek	10618	4990	2548	3079	10685	4951	2667	3067	-67	IMCOM School Plan needed by March 09
Daegu	1550	729	372	450	1834	745	476	613	-284	IMCOM School Plan needed by March 09
Kunsan	1525	915	305	305	1520	900	310	310	5	7th AF School Plan needed by March 09
Chinhae	107	64	21	21	70	70	0	0	37	CNFK School Plan needed by March 09
<b>Enrollment Totals</b>	<b>17708</b>	<b>8535</b>	<b>4185</b>	<b>4988</b>	<b>18285</b>	<b>8572</b>	<b>4511</b>	<b>5202</b>	<b>-577</b>	

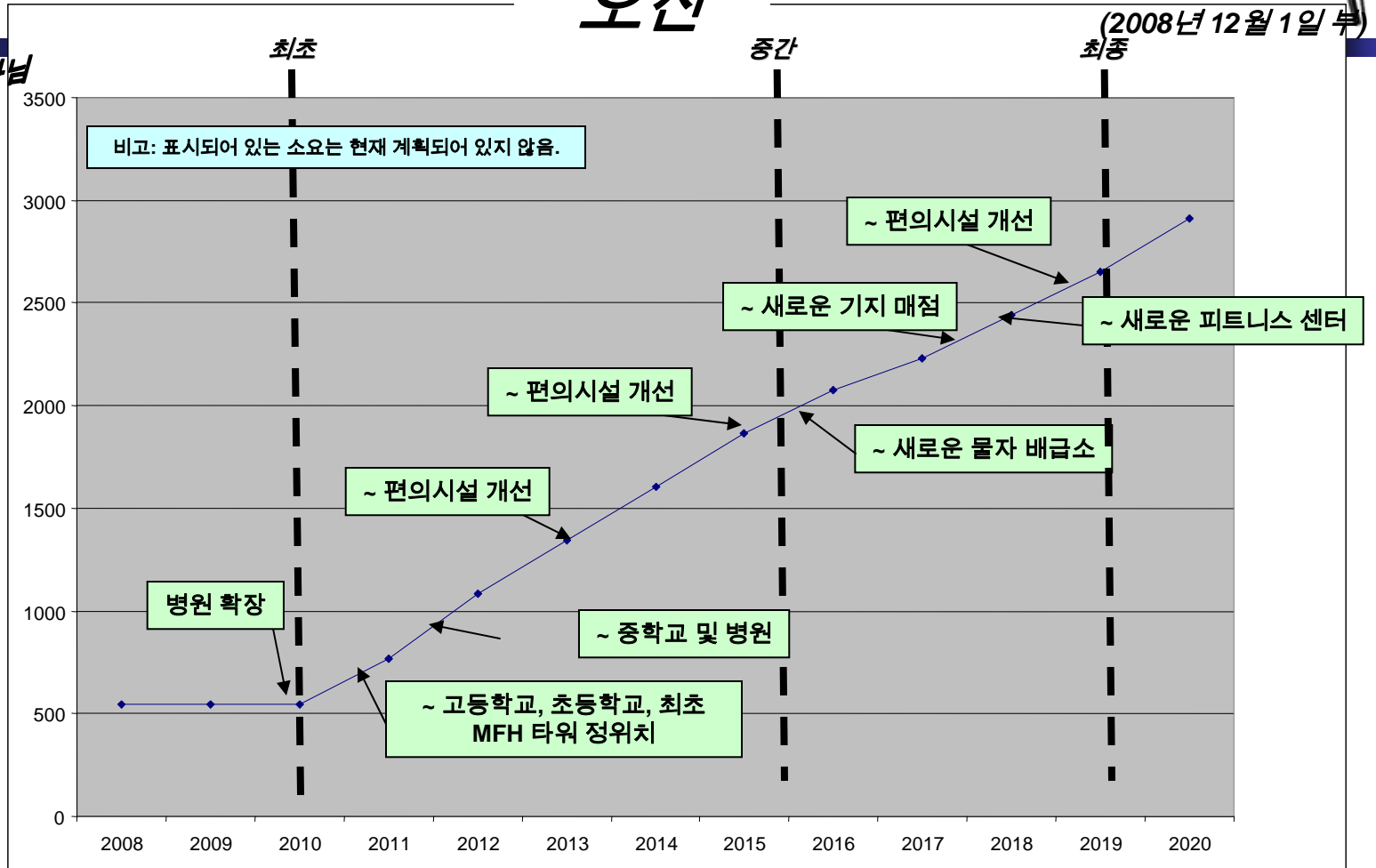


# 시간대별 근무기간 정상화 성장비율 오산



YRP/LPP 시설 아님

한국 내 가족과 함께한 근무자 수



기존 주택, 교육 및 의료 기반시설에 대한 주요 개선이 요구됨.

의료: 2012년까지 필요로 한 오산 의료 시설을 개선하여 기초 및 전문 치료능력을 향상.

가족 지원 기반시설에 대한 개선 소요

CSP 향상 편의도모를 위한 학교, 의료 및 집을 우선시

시설 및 기반시설 예상 자금 \$150만불

	YRP 빌딩
	LPP 빌딩
	자금 조달 소요

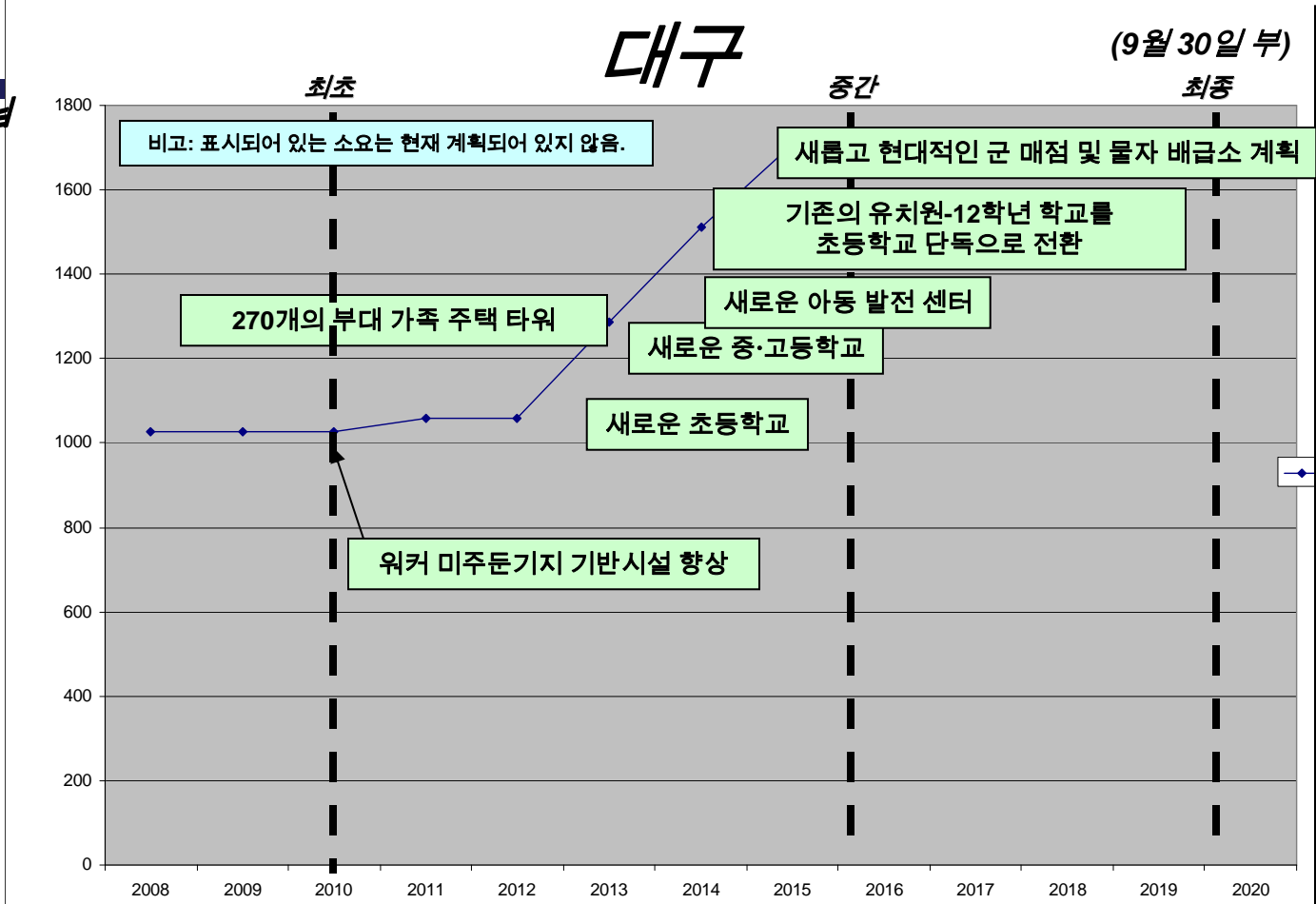


# 시간대별 근무기간 정상화 성장비율



## 대구

(9월 30일 부)



YRP/LPP 시설 아님

한국 내 가족과 함께한 근무자 수

2010-2011년도에 두 개의 학교 소요 (2012-2013년 개교). 기존의 학교는 2014년 개선됨. 새로운 건설을 지원하기 위해서 워커에 있는 기반시설 개선 소요. 2012년 아동 발전 센터 및 소방서.

2010 초등학교를 위한 \$2300만불; 기존의 학교는 725명의 수용력을 가진 유치원-12학년 학교, 현 입학자수는 573.

2011년 중고등학교를 위한 \$4000만불

2012년 아동 발전 센터 (CDC)를 위한 \$400만불 MCA, 현 CDC는 70명의 아이들 수용력을 가짐.

2012년 고층의 AFH를 위한 사다리 트럭 공급을 위한 새로운 소방서를 위해 \$500만불의 MCA 험프리에서 사용된 똑같은 방법으로 추가적인 가족 주택이 건설되어 질 것임.

의료: 초기 년도에 시설 개선이 예정되어 있음; 시간대별 인구성장률에 맞춰서 참모부의 점진적인 증가와 더불어 1차 치료 능력이 이용 가능하다; 주둔국 의료 시설에서 전문 치료 능력이 이용 가능하다; 주둔국 치과의료로부터 가족들을 위한 치과 치료가 이용 가능하다.

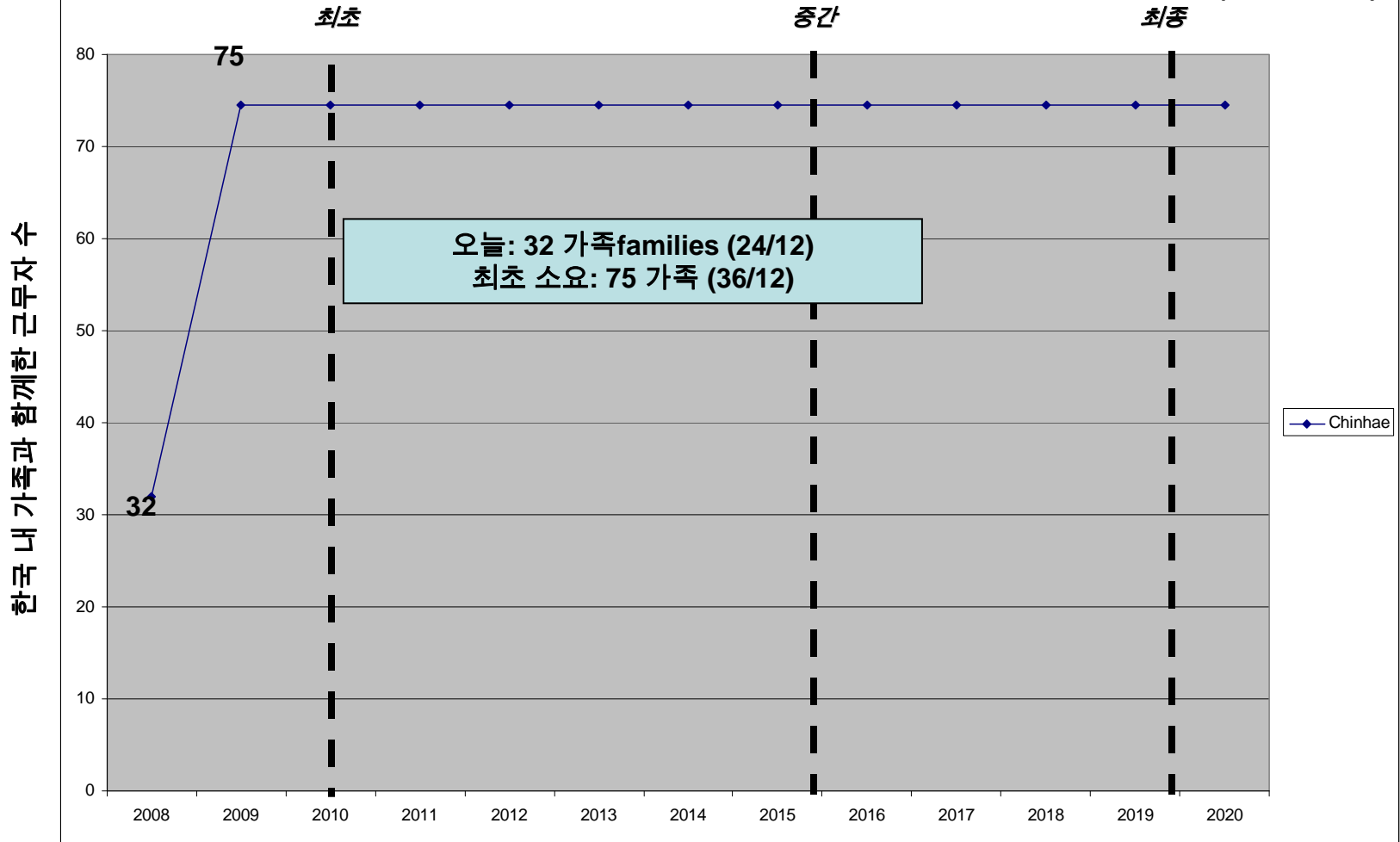


# 시간대별 근무기간 정상화 성장비율 진해



YRP/LPP 시설아님.

(9월 30일 부)



진해에 있는 시설들은 인구의 50%를 위한 사령부의 전면적인 지원 즉각 이행을 지원한다.

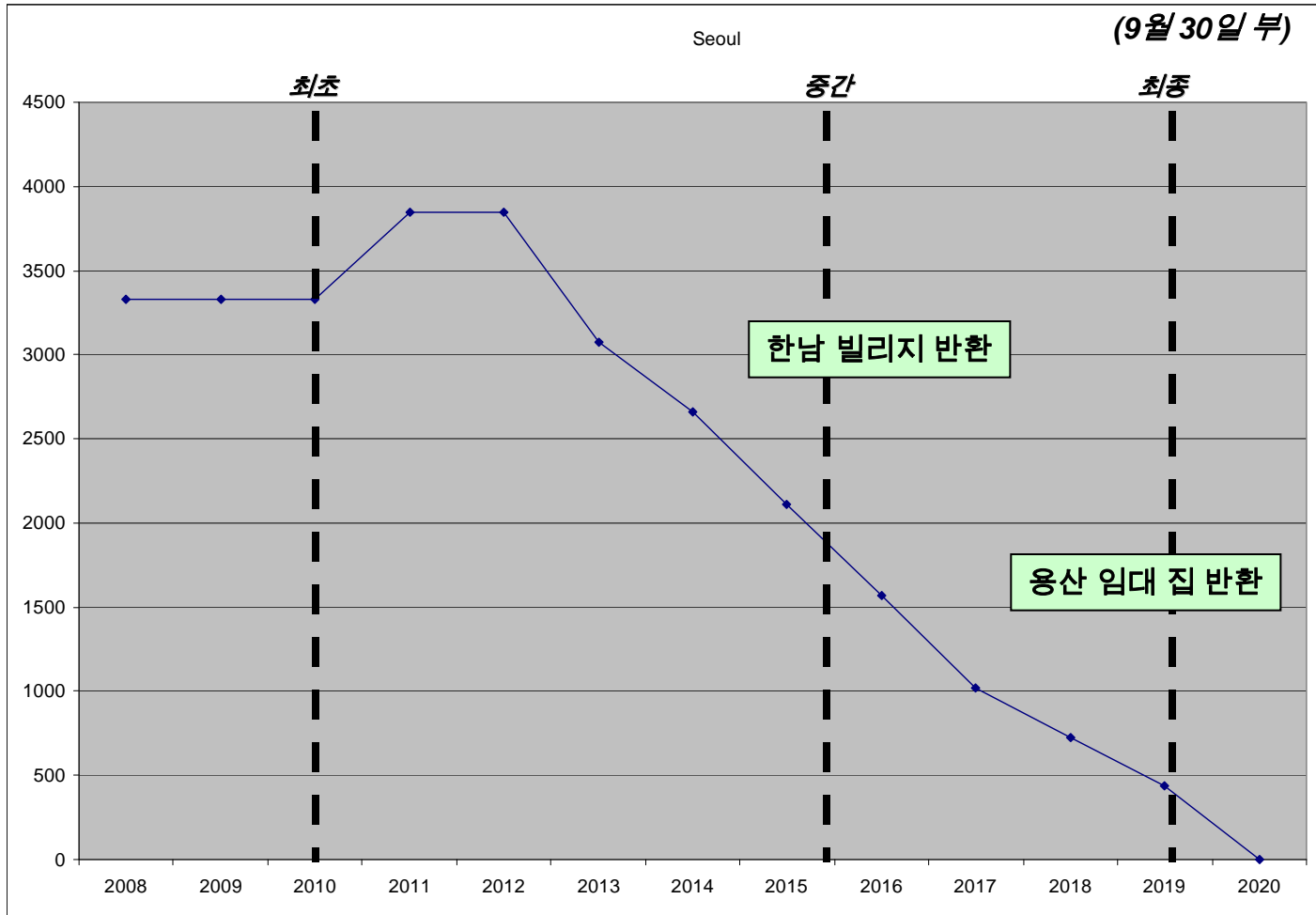


# 시간대별 근무기간 정상화 성장비율 서울



YRP/LPP 시설 아님.

한국 내 가족과 함께한 근무자 수



YRP/LPP 협약에 의거 2015년 까지 모든 가족 지원 서비스 종료가 현재 계획되어짐. (소수의 용산 거주지는 제외). 시행은 한측 YRP 자금 조달 지급에 달려있다.

의료: 초기 년도에 시설 개선이 예정되어 있음; 기초 및 전문 의료, 그리고 치과 서비스가 서울 지역 내에서 이용 가능.





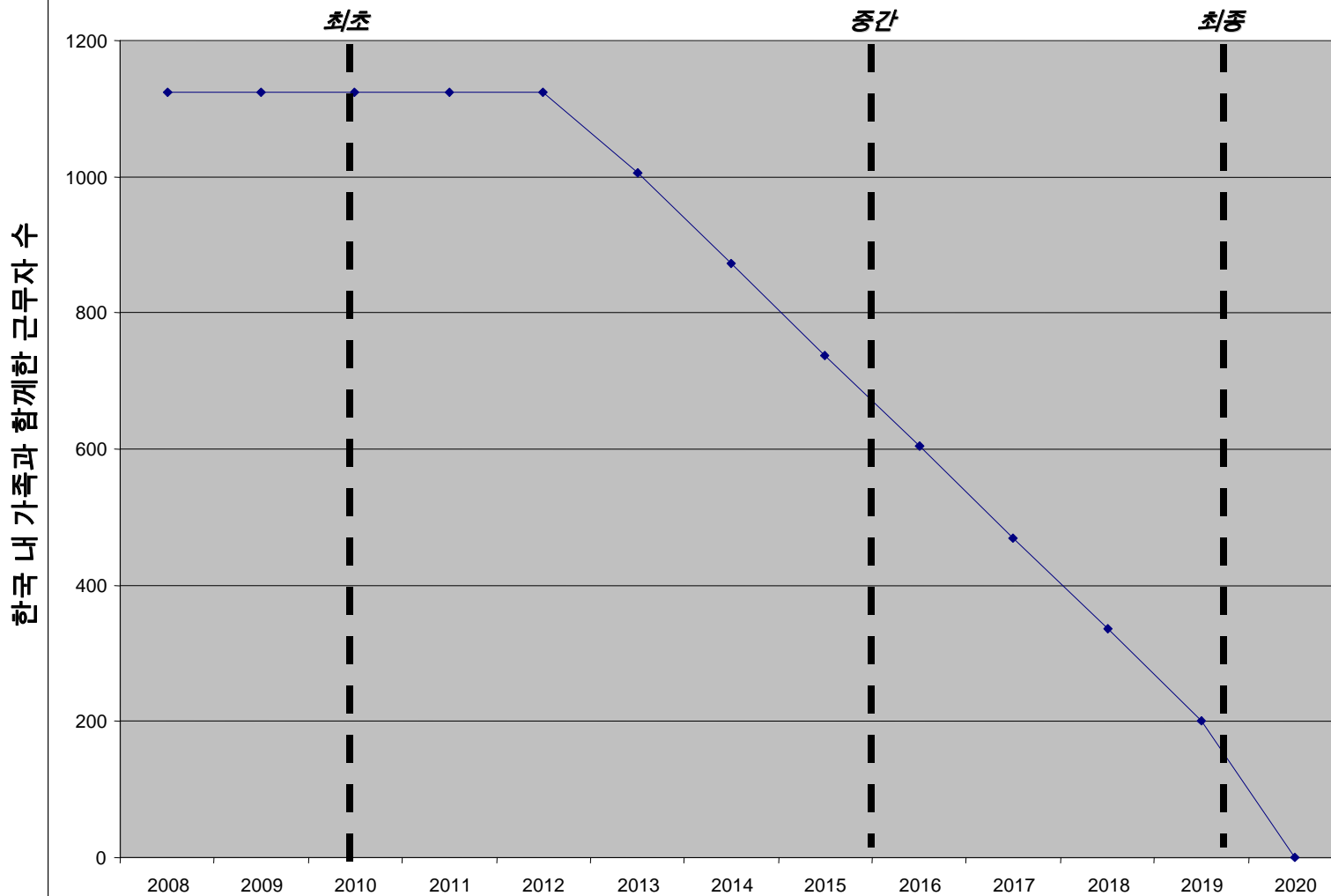
# 시간대별 근무기간 정상화 성장비율 동두천



YRP/LPP 시설 야병

Dongducheon

(9월 30일 부)



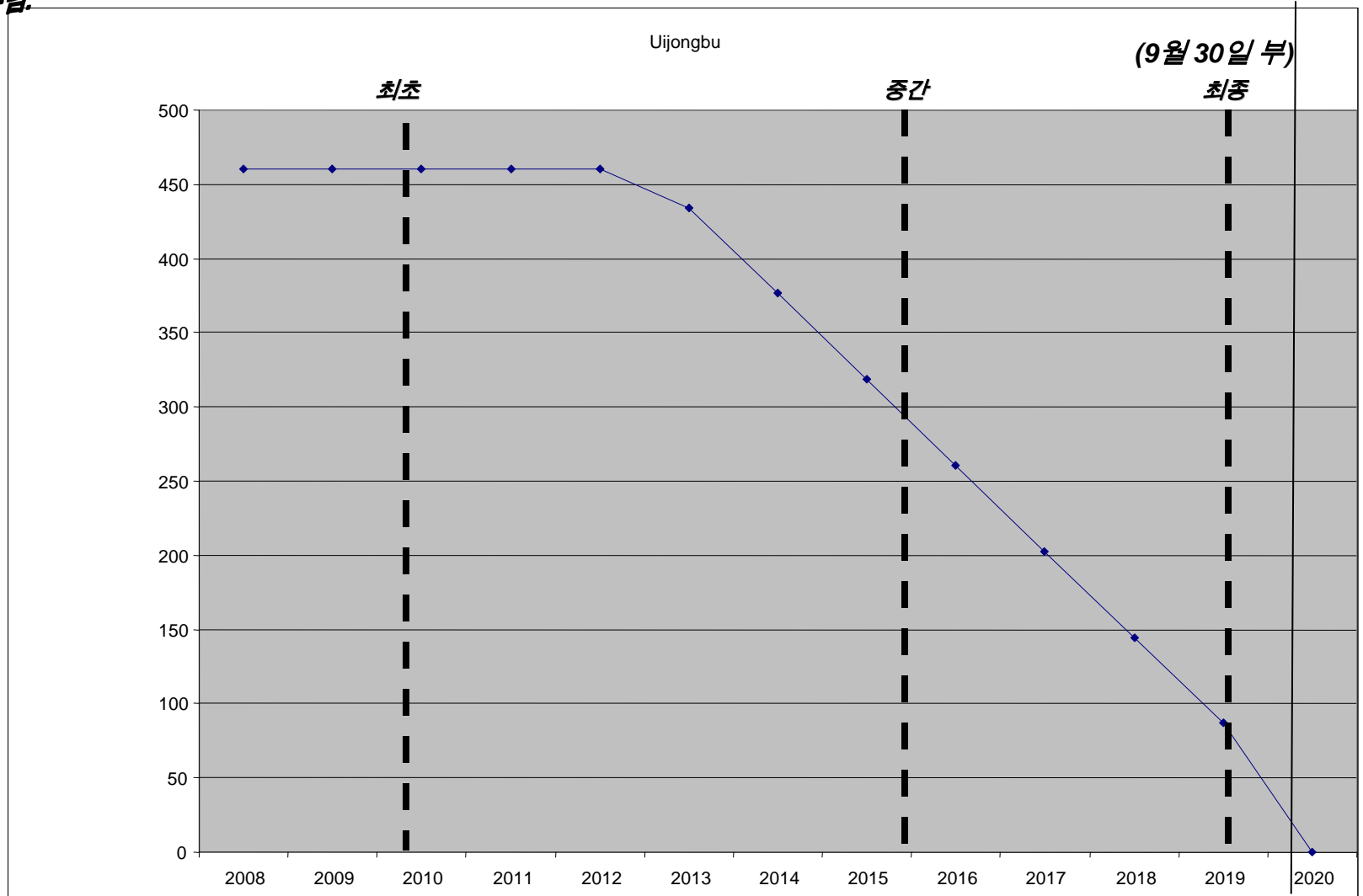


# 시간대별 근무기간 정상화 성장비율 의정부



YRP/LPP 시삽 아님.

한국 내 가족과 함께한 근무자 수





# 시간대별 근무기간 정상화 성장비율 군산

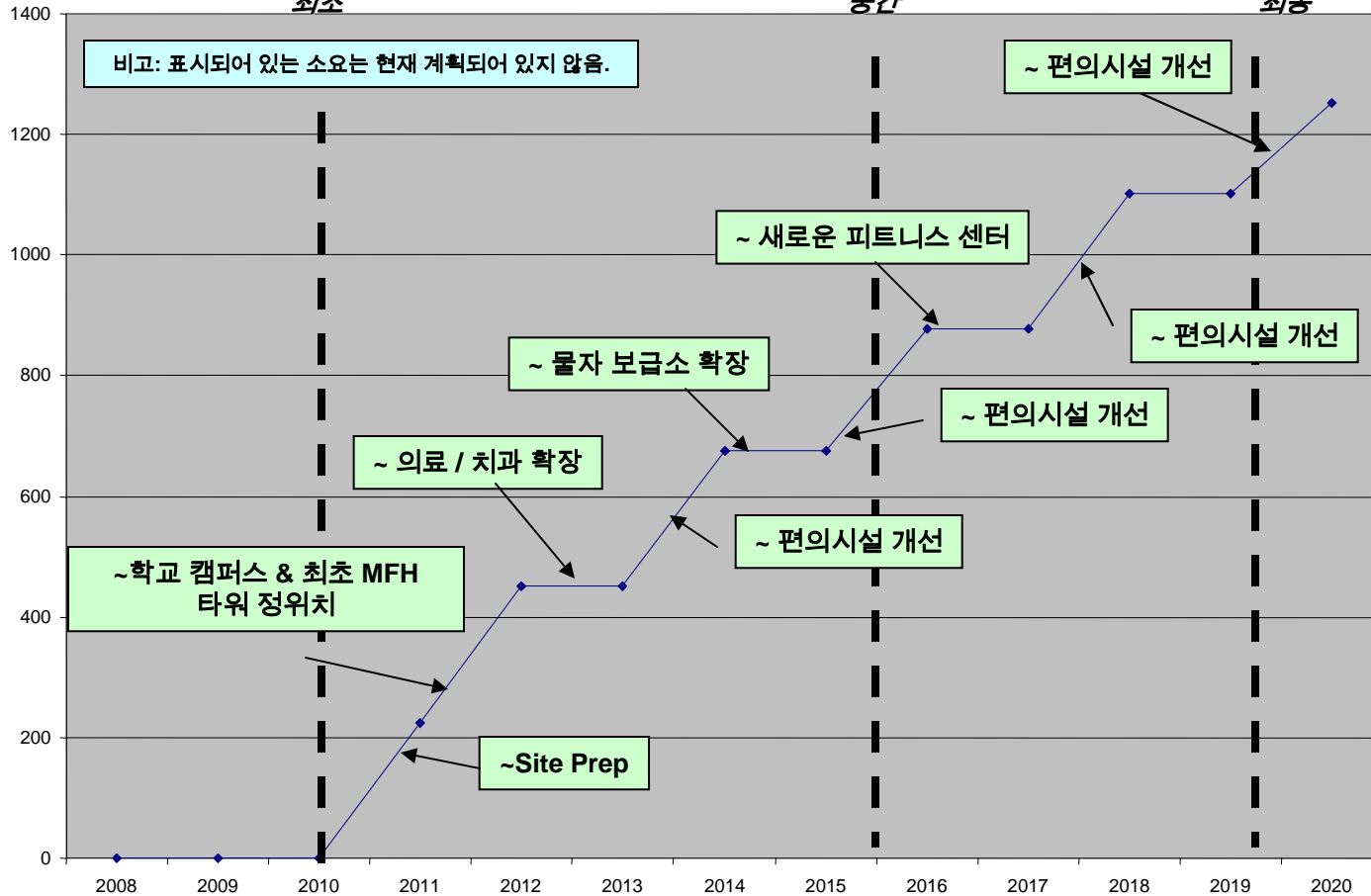


YRP/LPP 시설 아님.

오늘: 0 가족 (24/12)  
최초 수요: 2011년까지 변화 없음

(2008년 12월 1일 부)

한국 내 가족과 함께한 근무자 수



비고: 표시되어 있는 소요는 현재 계획되어 있지 않음.

- YRP 빌딩
- LPP 빌딩
- 자금 조달 소요

가족 지원 기반시설 완공 소요  
학교, 의료 및 집 우선시  
시설 & 기반시설 예상 자금 9억 300만불